
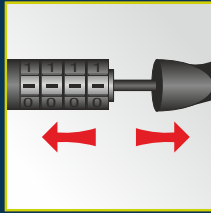


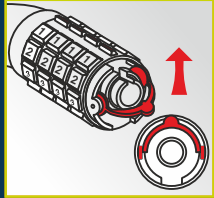
1




2



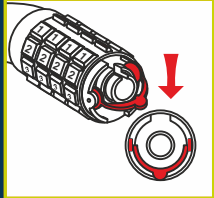
3



4



5



6



UK

How to open and close your lock

1. Set the wheels to ---- or your own code
2. Pull the lock open
3. Lift the ring upwards
4. Turn the wheels to the new code
5. Push the ring downwards
6. Make note of your code

ES

Como abrir y cerrar el candado

1. Poner el código ---- o tu propio código
2. Tire de la cerradura abierta
3. Levante el anillo hacia arriba
4. Gire las ruedas para el nuevo código
5. Empuje el anillo hacia abajo.
6. Tomar nota del nuevo código

FR

Comment ouvrir et fermer votre antivol

1. Mettez les disques sur ---- ou mettez votre propre code
2. Tirez la serrure ouverte
3. Soulevez l'anneau vers le haut
4. Tournez les roues au nouveau code
5. Appuyez sur l'anneau vers le bas
6. Notez le code



To find out more scan here

Family Owned Independent Lockmakers Since 1780

NL

Hoe uw slot te openen en te sluiten

1. Stel de code in op ---- of uw eigen code
2. Trek het slot geopend
3. Til de ring naar boven
4. Draai de wielen naar de nieuwe code
5. Druk op de ring naar beneden
6. Noteer uw code

DE

Wie man das Schloß öffnet und schließt

1. Stellen Sie die Zahlenscheiben auf ---- oder Ihren eigenen Code
2. Ziehen Sie die Verriegelung geöffnet
3. Heben Sie den Ring nach oben
4. Drehen Sie die Räder mit dem neuen Code
5. Schieben Sie den Ring nach unten
6. Notieren Sie sich Ihren Code

PL

Jak otworzyć i zamknąć swoją blokadę

1. Ustaw tarczę na ---- lub na swój własny kod
2. Pociągnij otworzyć zamek
3. Podnieść pierścień górę
4. Skręć koła z nowym kodem
5. Przesunąć pierścień w dół
6. Zanotuj swój kod

PT

como abrir e fechar o seu fechadura

1. marca as rodas para ---- ou o seu proprio código
2. abra o cadeado de bicicleta
3. Levante o anel para cima
4. Vire as rodas para o novo código
5. Empurre o anel para baixo
6. faça uma nota do seu código

RU

Как открыть или закрыть ваш замок

1. Установить цилиндры на код ---- или на свой код
2. Вытяните открытый замок
3. Поднимите кольцо вверх
4. Поверните колеса, чтобы новый код
5. Нажмите кольцо вниз
6. Записать код в безопасном месте для сохранения его

leisurebikelok®

10
9
8
7
6
5
4
3
2
1



ZR COMBI
CN6/900 LED